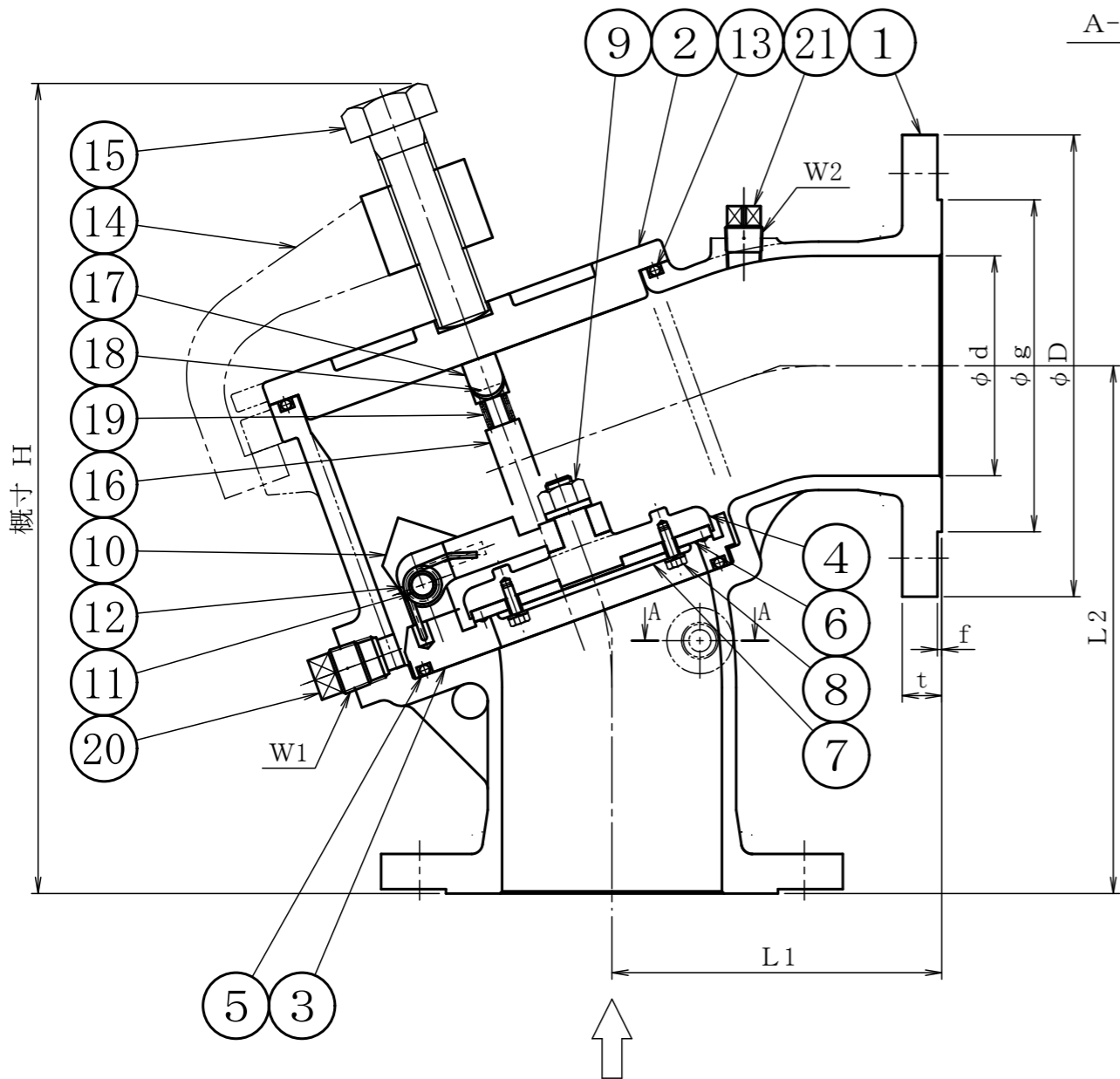
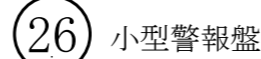
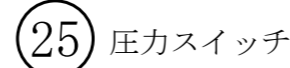
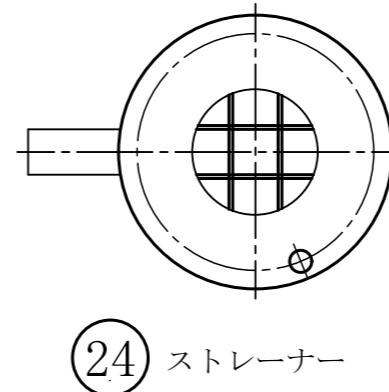
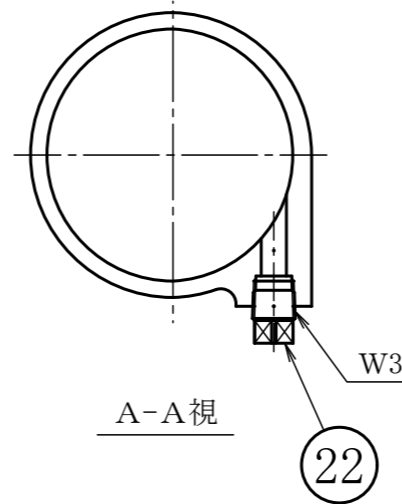
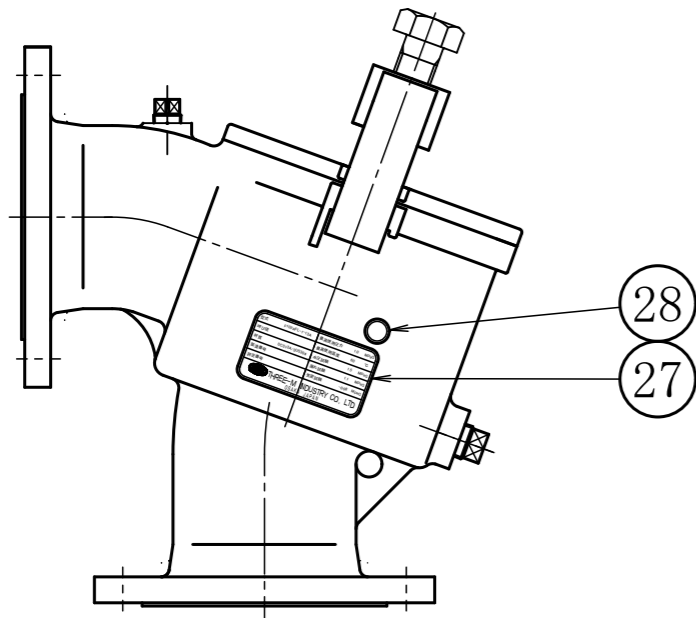


呼び径	d	L1	L2	フランジ寸法								W1	W2	W3	H	数量
				D	C	g	f	t	N	h						
40	1 1/2	40	120	210	140	105	81	2	16	4	19	R3/8	R3/8	R3/8	295	
50	2	50	120	210	155	120	96	2	16	4	19	R3/8	R3/8	R3/8	300	
65	2 1/2	65	130	230	175	140	116	2	18	4	19	R1/2	R3/8	R3/8	325	
80	3	80	140	240	185	150	126	2	18	8	19	R1/2	R3/8	R3/8	355	
100	4	100	150	240	210	175	151	2	18	8	19	R1/2	R3/8	R3/8	370	



番号	部品名	材質	数量	備考
28	証票	アルミニウム	1	
27	銘板	アルミニウム	1	
26	小型警報盤	—	1	付属品
25	圧力スイッチ	—	1	付属品
24	ストレーナー	SUS304	2	付属品
23	—	—	—	—
22	プラグ	SUS304	1	
21	プラグ	SUS304	1	
20	プラグ	SUS304	1	
19	スプリング	SUS304WPB	2	
18	Uナット	SUS304	2	
17	取っ手	SCS13A	1	
16	支柱	SUS304	2	
15	ボルト	SUS304	1	
14	セットヨーク	SCS13A	1	
13	Oリング	EPDM	1	
12	スプリング	SUS304WPB	1	
11	ピン, Eリング	SUS304	1	
10	ヒンジ	SCS13A	1	
9	Uナット, 座金	SUS304	セット	
8	ボルト, バネ座金	SUS304	セット	
7	シート押え	SUS304	1	
6	シートパッキン	EPDM	1	
5	Oリング	EPDM	1	
4	弁体	SCS13A	1	
3	弁座	SCS13A	1	
2	蓋	SCS13A	1	
1	本体	SCS13A	1	

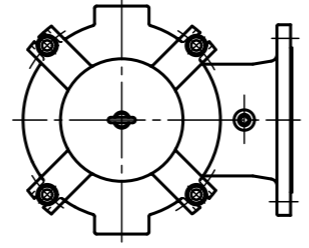
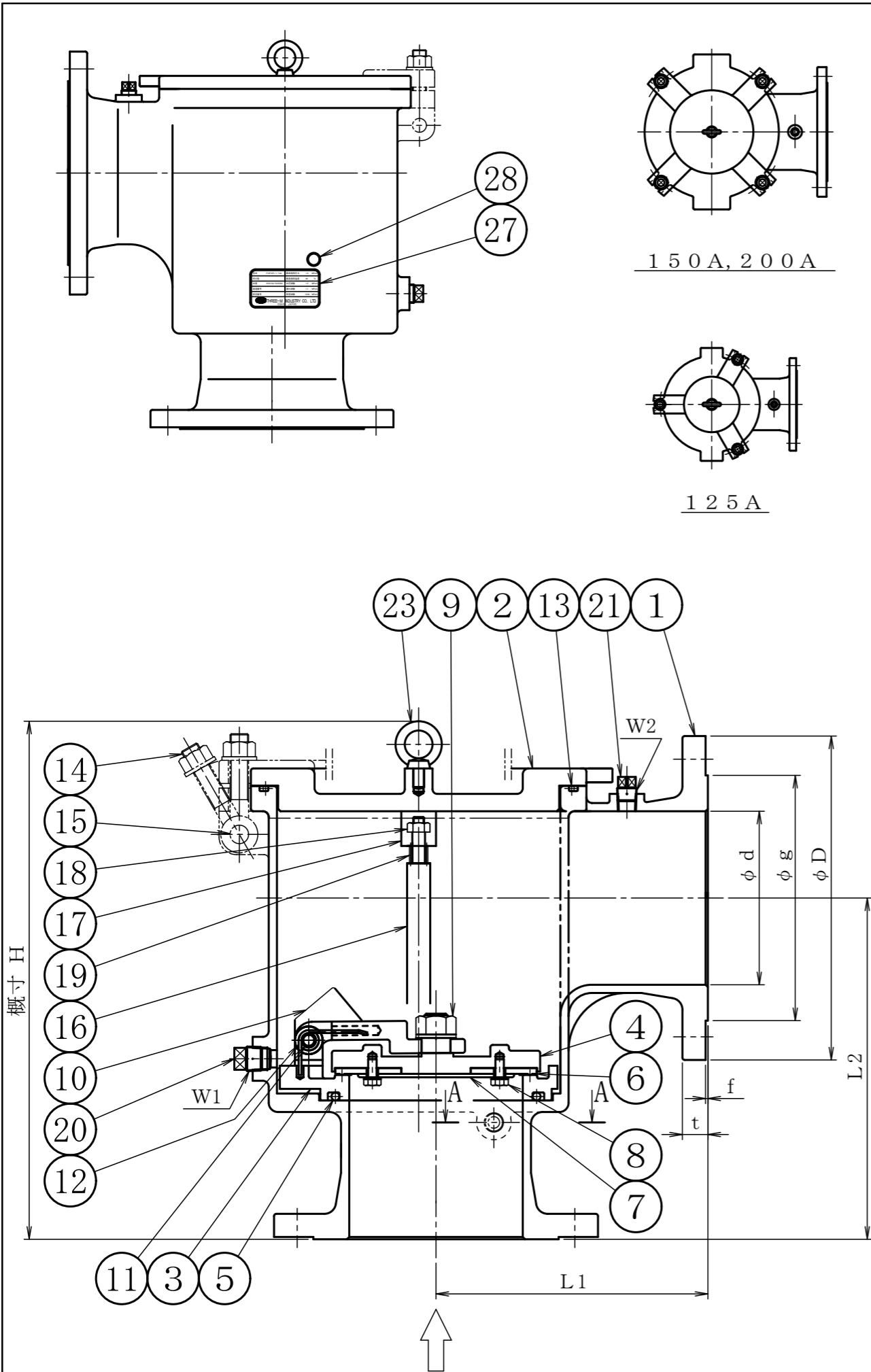
符号	部品名	材質	数量	備考
名称	10K フランジ式アングル型フット弁 消防防災用設備機器性能評定品			
流体		試験 圧力	耐压	(水圧) 1.5 MPaG (空気圧) — MPaG
設計圧力	1.0 MPaG		弁座	(水圧) 0.2 MPaG (空気圧) — MPaG
設計温度	60 °C			(水圧) MPaG (空気圧) MPaG
図番		型式	F10FAFL -1-13A	

日付	承認	検図	設計	製図
2020.10.15	高橋	高橋	森田	森田

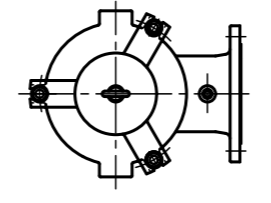
番号	記述	日付	承認	検図	製図
	改訂				



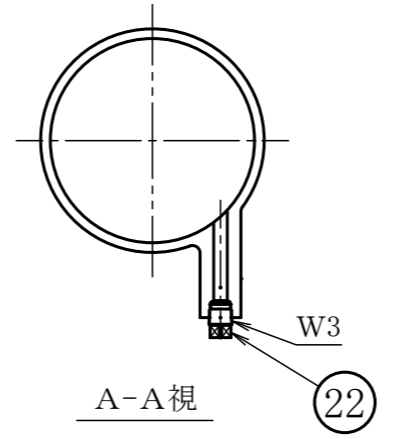
スリーエム工業株式会社



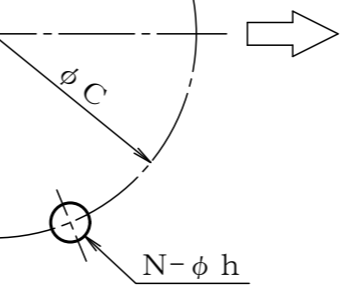
150A, 200A



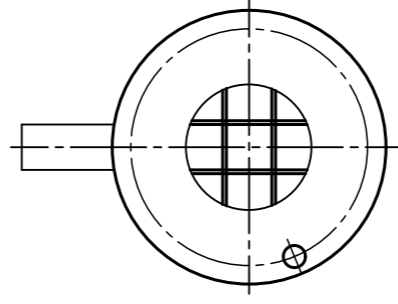
125A



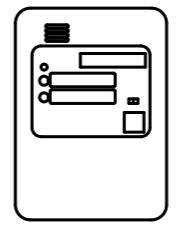
A-A 視



25 圧力スイッチ



24 ストレーナー



26 小型警報盤

呼び径	d	L1	L2	フランジ寸法								W1	W2	W3	H	数量
				D	C	g	f	t	N	h						
125	5	125	215	280	250	210	182	2	20	8	23	R1/2	R3/8	R3/8	431	
150	6	150	235	295	280	240	212	2	22	8	23	R1/2	R3/8	R3/8	458	
200	8	200	280	350	330	290	262	2	22	12	23	R3/4	R3/8	R3/8	541	

符号	部品名	材質	数量	備考
28	証票	アルミニウム	1	
27	銘板	アルミニウム	1	
26	小型警報盤	—	1	付属品
25	圧力スイッチ	—	1	付属品
24	ストレーナー	SUS304	2	付属品
23	アイボルト	SUS304	1	
22	プラグ	SUS304	1	
21	プラグ	SUS304	1	
20	プラグ	SUS304	1	
19	スプリング	SUS304WPB	2	
18	Uナット	SUS304	2	
17	取っ手	SCS13A	1	
16	支柱	SUS304	2	
15	ボルト, Uナット	SUS304	セット	
14	スイングボルト, ナット, 座金	SUS304	セット	
13	Oリング	EPDM	1	
12	スプリング	SUS304WPB	1	
11	ピン, Eリング	SUS304	1	
10	ヒンジ	SCS13A	1	
9	Uナット, 座金	SUS304	セット	
8	ボルト, バネ座金	SUS304	セット	
7	シート押え	SUS304	1	
6	シートパッキン	EPDM	1	
5	Oリング	EPDM	1	
4	弁体	SCS13A	1	
3	弁座	SCS13A	1	
2	蓋	SCS13A	1	
1	本体	SCS13A	1	

名称				
10K フランジ式アングル型フート弁				
消防防災用設備機器性能評定品				
流体		試験 圧力	耐圧	(水圧) 1.5 MPaG (空気圧) — MPaG
設計圧力	1.0 MPaG		弁座	(水圧) 0.2 MPaG (空気圧) — MPaG
設計温度	60 °C			(水圧) MPaG (空気圧) MPaG
図番		型式	F10FAFL -1-13A	

番号	記述	日付	承認	検図	製図
改訂					